



ФЕДЕРАЛЬНАЯ СЛУЖБА  
ГОСУДАРСТВЕННОЙ СТАТИСТИКИ

# Строительная деятельность в Кемеровской области - Кузбассе



январь - сентябрь 2023 года



ФЕДЕРАЛЬНАЯ СЛУЖБА  
ГОСУДАРСТВЕННОЙ СТАТИСТИКИ

# Строительная деятельность в Кемеровской области - Кузбассе

Кемеровостат

январь - сентябрь 2023 года

- 01 Ввод в эксплуатацию зданий
- 02 Жилищное строительство
- 03 Ввод объектов социально-культурной сферы
- 04 Работы, выполненные по виду деятельности «Строительство»
- 05 Деловая активность строительных организаций





# ВВОД В ЭКСПЛУАТАЦИЮ ЗДАНИЙ

Структура введённых нежилых зданий  
в % к общей площади

Введено в действие

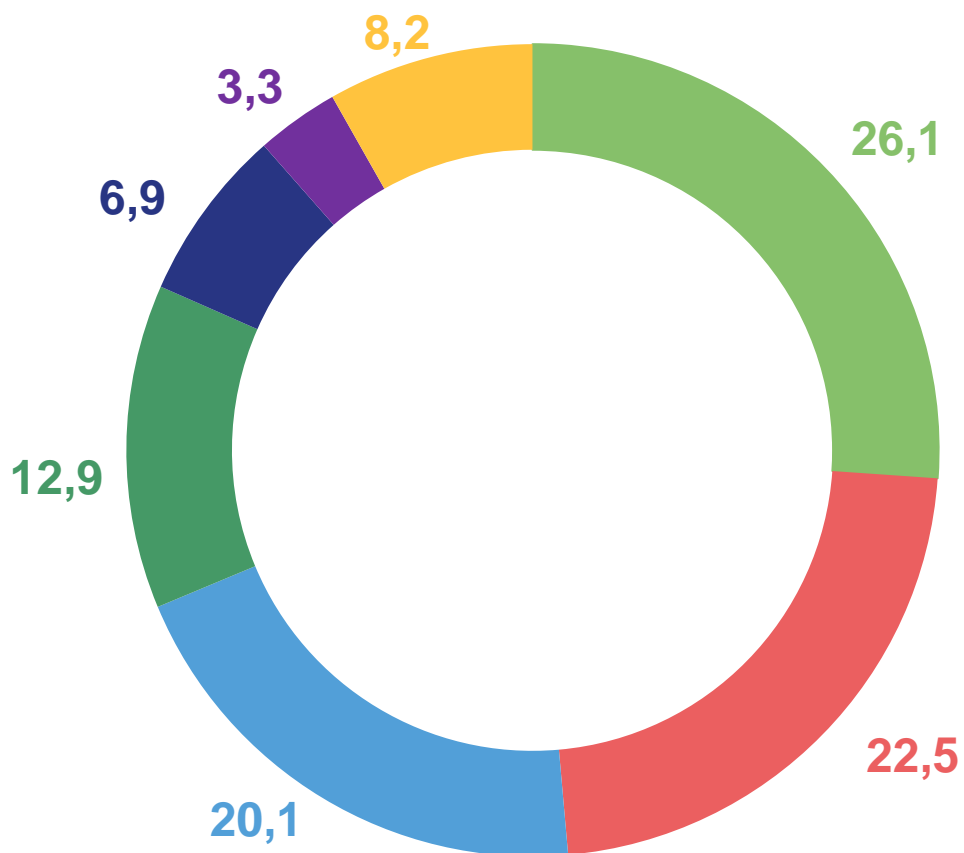
**2 660**

зданий

общая площадь

**693,7**

тыс. м<sup>2</sup>



- Учебные
- Сельскохозяйственные
- Коммерческие
- Промышленные
- Административные
- Здравоохранения
- Другие



# ДИНАМИКА ВВОДА В ДЕЙСТВИЕ ЖИЛЫХ ДОМОВ

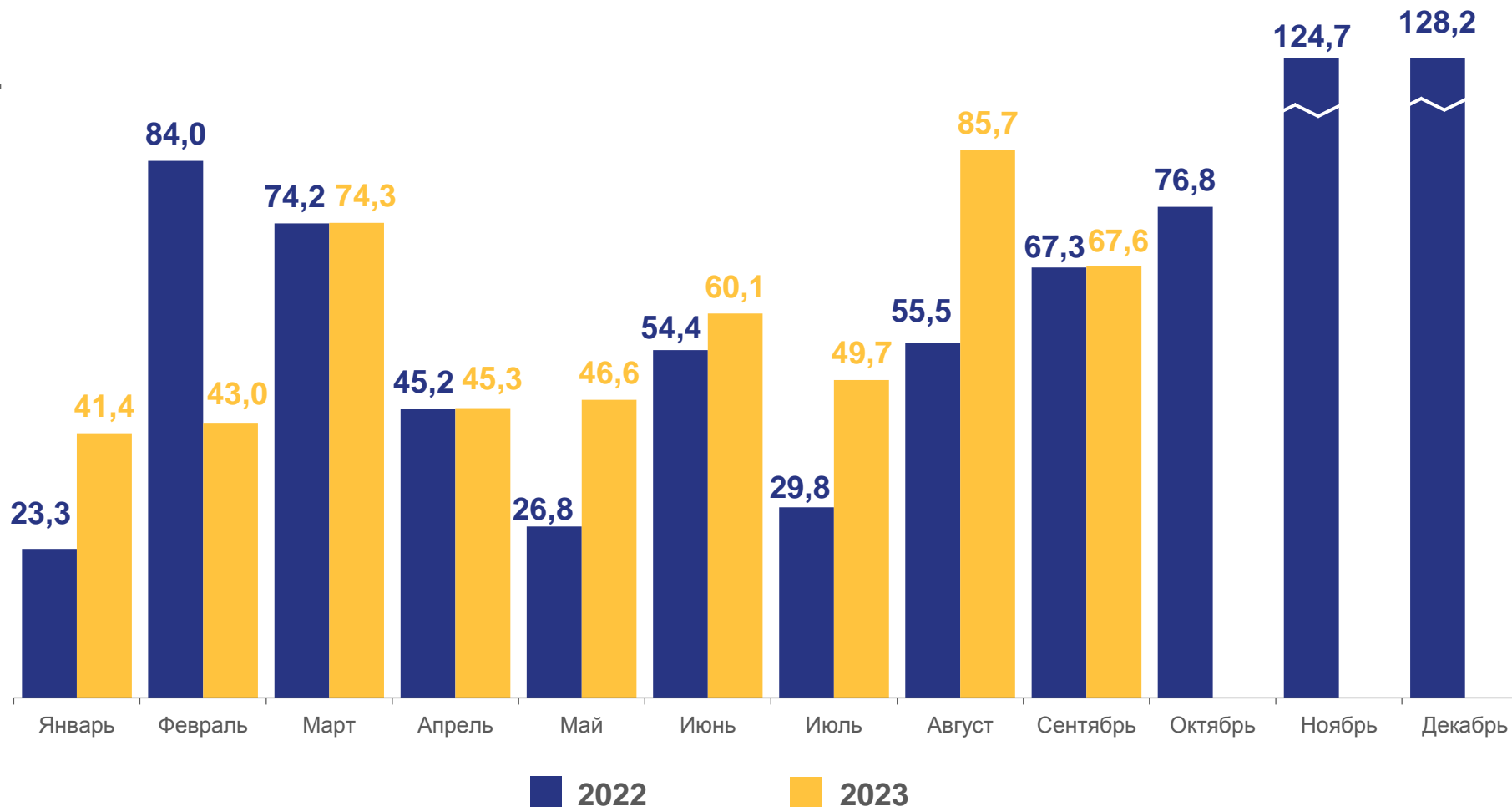
тысяч квадратных метров общей площади

январь – сентябрь 2023 г.

513,7

к соответствующему  
периоду прошлого года

111,5%





## ЖИЛИЩНОЕ СТРОИТЕЛЬСТВО

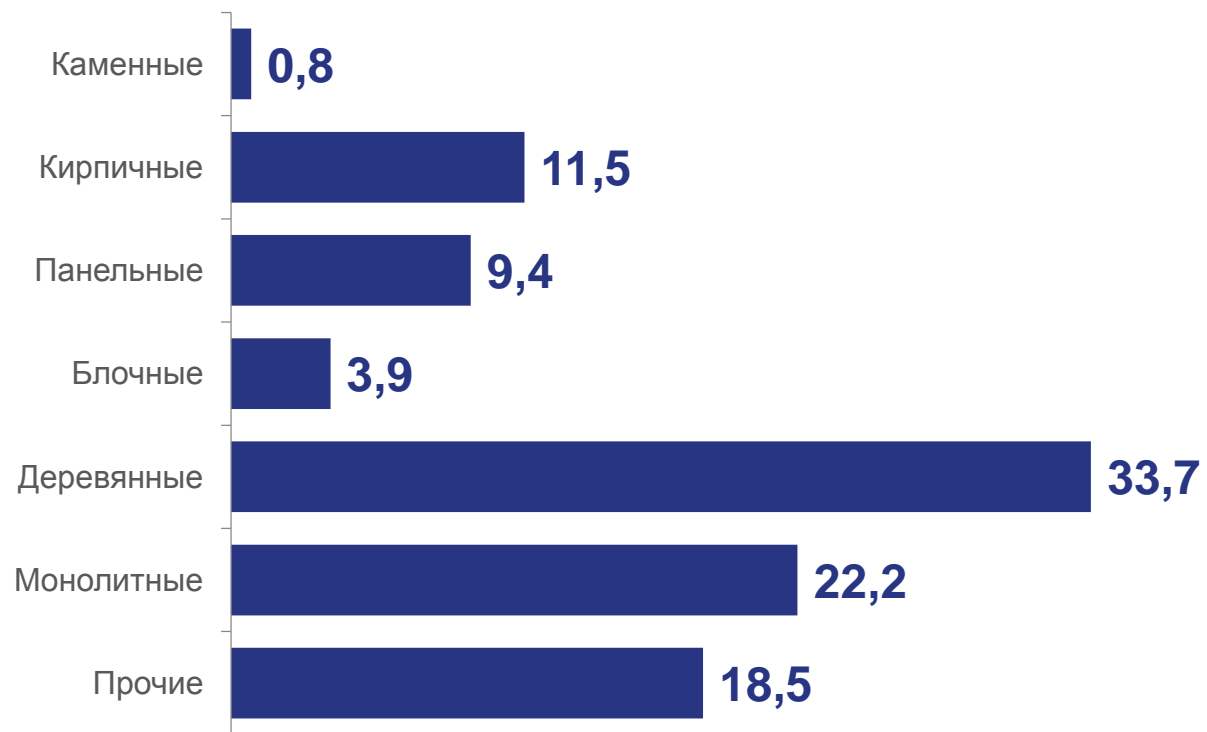


\*Расхождение между итогом и суммой слагаемых объясняется округлением данных.

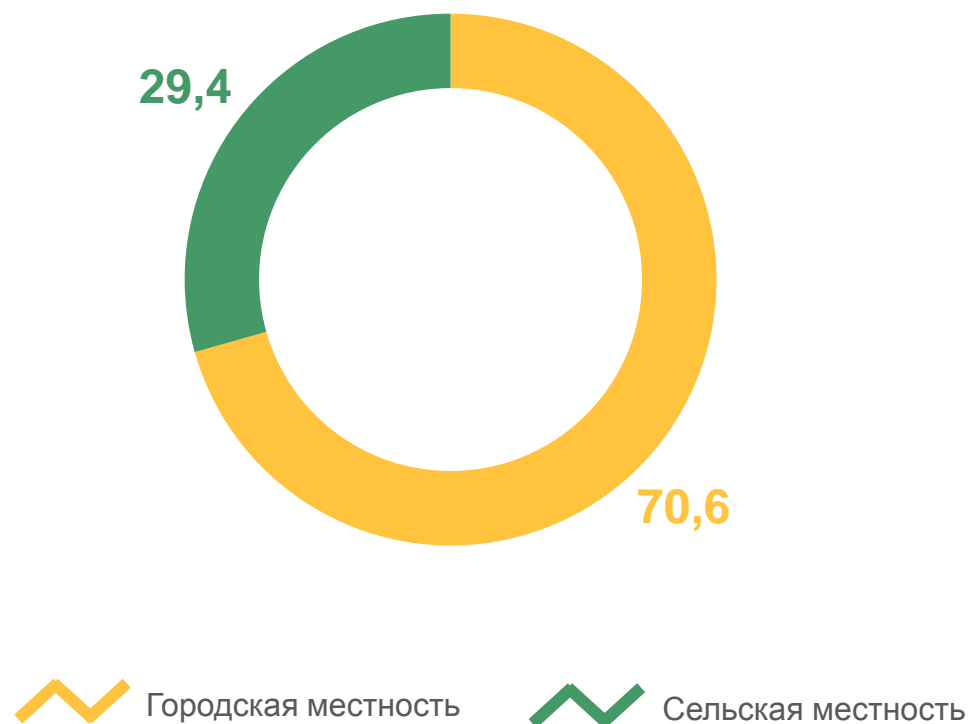


# ЖИЛИЩНОЕ СТРОИТЕЛЬСТВО

Распределение введенных жилых домов по материалам стен в % к общей площади



Распределение общей площади по типу местности в % к общей площади





## ВВОД ОБЪЕКТОВ СОЦИАЛЬНО-КУЛЬТУРНОЙ СФЕРЫ



дошкольные образовательные организации

на **540** мест



гостиницы на **23** места



амбулаторно-поликлинические организации

на **719** посещений в смену



мотель на **15** мест



библиотеки на **45** тыс. томов книжного фонда



**3** культовых сооружения



образовательные организации высшего

образования площадью **12 899** м<sup>2</sup>  
учебно-лабораторных зданий



театр на **233** места





## ВВОД ОБЪЕКТОВ СОЦИАЛЬНО-КУЛЬТУРНОЙ СФЕРЫ



**2** физкультурно-оздоровительных комплекса



плоскостные спортивные сооружения (футбольные поля, игровые площадки и др.) площадью

**2 955** м<sup>2</sup>



спортивные залы площадью **340** м<sup>2</sup>



горнолыжные подъёмники

протяжённостью **1 630** м




**1** пожарное депо



канализационные сети протяжённостью **15** км



водопроводные сети протяжённостью **13** км



газовые сети протяжённостью **99** км







# ОБЪЁМ РАБОТ, ВЫПОЛНЕННЫХ ПО ВИДУ ДЕЯТЕЛЬНОСТИ «СТРОИТЕЛЬСТВО»

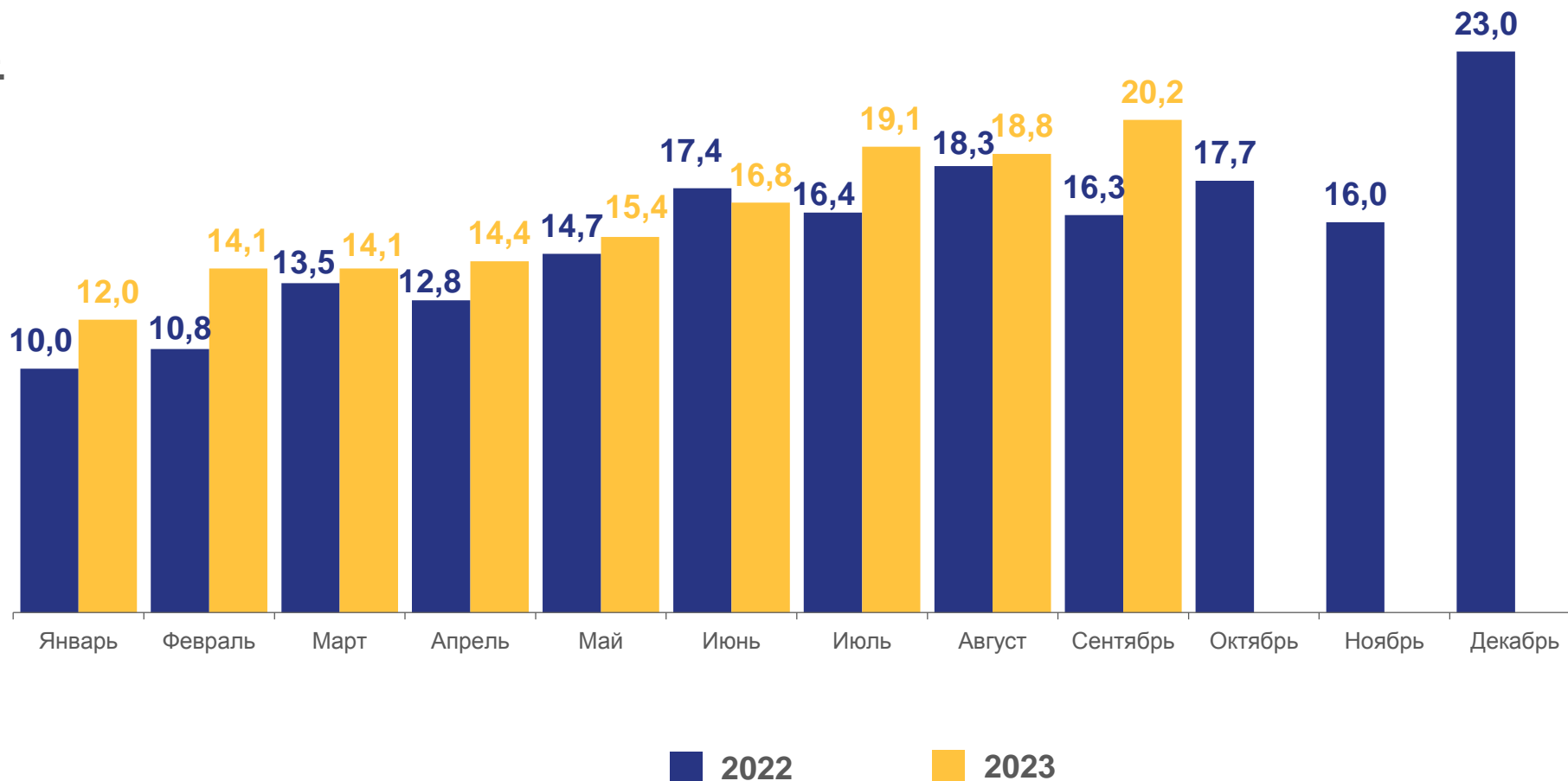
млрд рублей

январь - сентябрь 2023 г.

144,9

к соответствующему периоду прошлого года

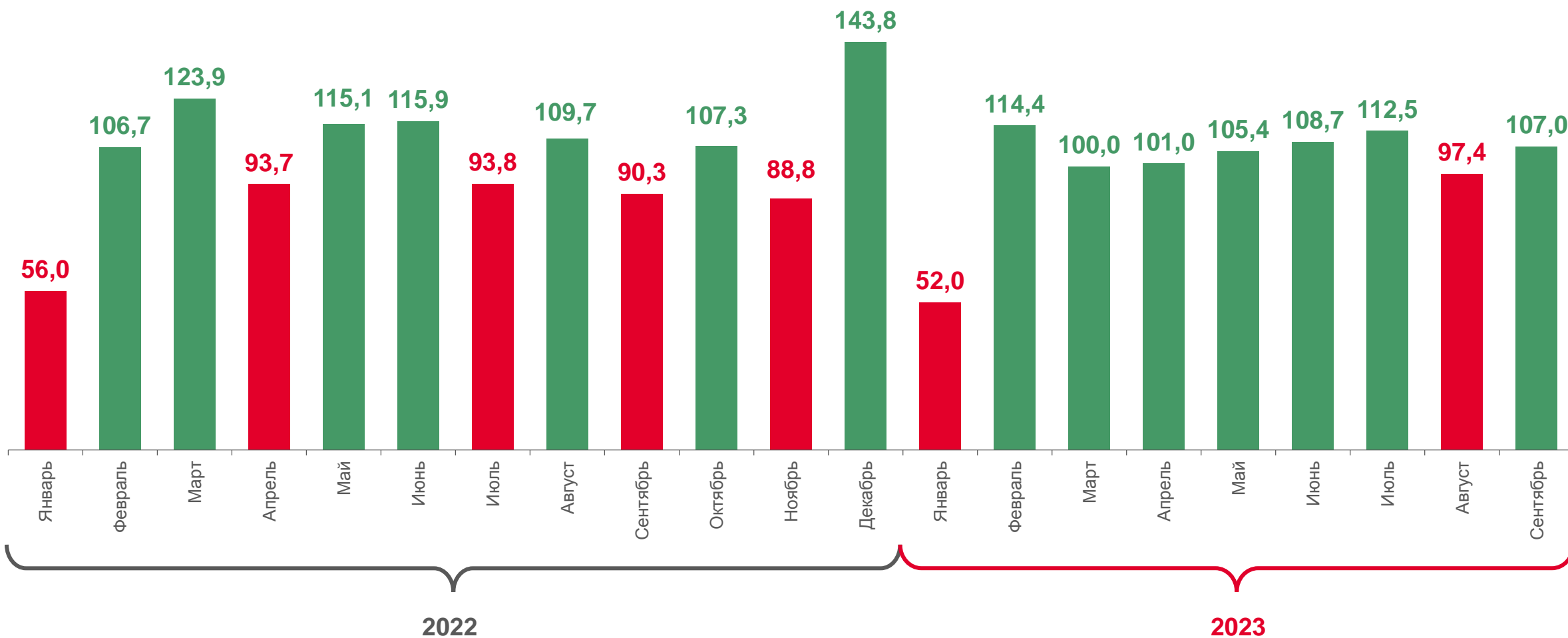
100,6%






# ОБЪЁМ РАБОТ, ВЫПОЛНЕННЫХ ПО ВИДУ ДЕЯТЕЛЬНОСТИ «СТРОИТЕЛЬСТВО»

в % к предыдущему месяцу

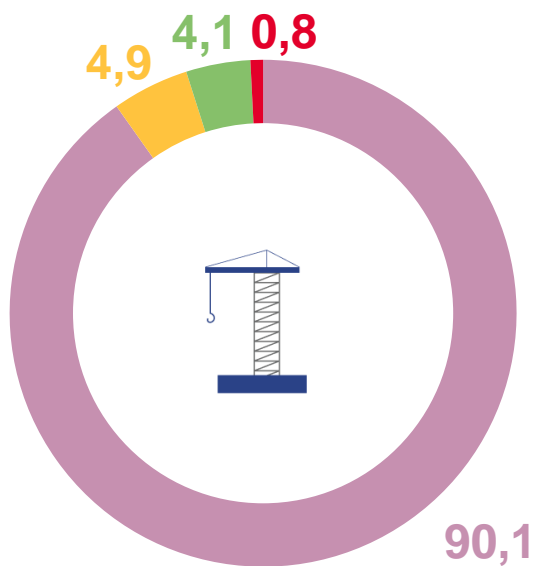




# РАБОТЫ, ВЫПОЛНЕННЫЕ ПО ВИДУ ДЕЯТЕЛЬНОСТИ «СТРОИТЕЛЬСТВО»

Структура объёма строительно-монтажных работ,  
выполненных хозяйственным способом

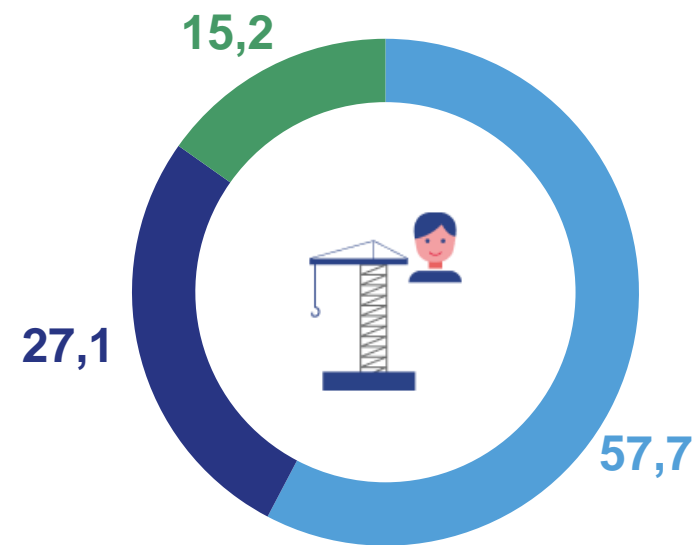
в % к итогу \*



Структура работ, выполненных организациями  
собственными силами по договорам строительного

подряда

в % к итогу



- Добыча полезных ископаемых
- Обрабатывающие производства
- Обеспечение электрической энергией, газом и паром; кондиционирование воздуха
- Торговля оптовая и розничная; ремонт автотранспортных средств и мотоциклов

- Работы строительные специализированные
- Строительство инженерных сооружений
- Строительство зданий

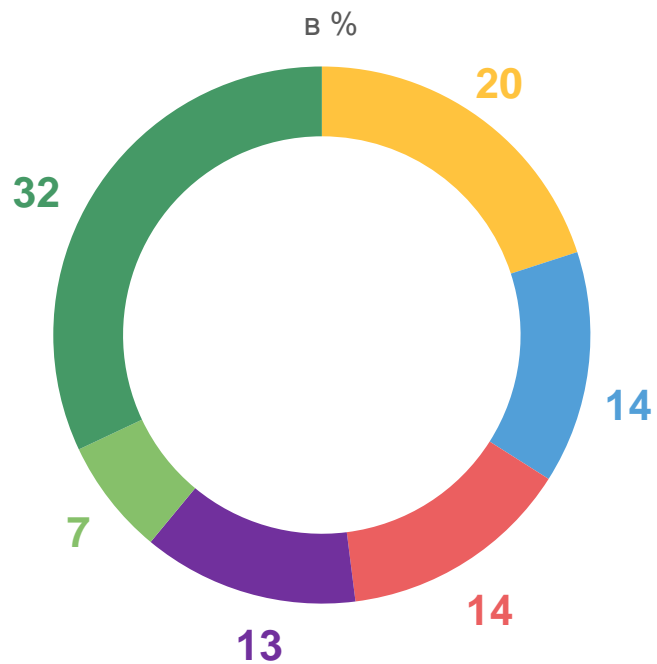
\*Расхождение между итогом и суммой слагаемых объясняется округлением данных.





# ДЕЛОВАЯ АКТИВНОСТЬ СТРОИТЕЛЬНЫХ ОРГАНИЗАЦИЙ

Направления деятельности строительных организаций в III квартале 2023 года



- Текущий ремонт зданий и сооружений
- Капитальный ремонт зданий и сооружений
- Строительство жилых зданий
- Строительство нежилых зданий
- Строительство сооружений
- Другое

Оценка экономической ситуации в строительстве в III квартале 2023 года



\*Расхождение между итогом и суммой слагаемых объясняется наличием неответов.





# ДЕЛОВАЯ АКТИВНОСТЬ СТРОИТЕЛЬНЫХ ОРГАНИЗАЦИЙ

Факторы, ограничивающие производственную деятельность строительных организаций

в %



III квартал 2023г.

Динамика индекса предпринимательской уверенности

